



BENVENUTO



DISCLAIMER SULLA LIMITAZIONE DI RESPONSABILITA'

Questi materiali di lavoro interni sono destinati esclusivamente a scopi informativi.

In particolare, le informazioni allegare non devono essere considerate come una proposta o offerta finanziaria, commerciale, di investimento, legale o di altro tipo. Queste informazioni non devono essere prese come un invito all'azione o un impulso a utilizzare i servizi descritti. Qualsiasi decisione sull'uso di questi servizi deve essere presa in modo indipendente.

Coniazione di monete

Attraverso la cosiddetta coniazione (Minting), gli utenti hanno l'opportunità di coniare monete. Questo processo può avvenire tramite un masternode Zeniq Hub (Hardware che viene consegnato all'utente) o "In-house Minting" (mantenuto per l'utente in un server dell'azienda). Nessuna responsabilità o garanzia può essere assunta per l'andamento del prezzo di queste monete sugli scambi di criptovalute, poiché l'andamento dei prezzi delle criptovalute dipende da molteplici influenze di mercato.

Il trading di criptovalute è inevitabilmente legato a determinati rischi altamente speculativi e può portare a perdite parziali o totali dei prezzi delle criptovalute a tua disposizione.

Ti consigliamo vivamente di prendere decisioni informate sul trading, sugli investimenti o sullo scambio di criptovalute, facendo affidamento su consulenze professionali se necessario assicurati di verificare i servizi offerti.

Si prega di notare che le informazioni contenute in questa presentazione sono soggette a modifiche, il che significa che aspetti importanti del progetto possono essere modificati o abbandonati in qualsiasi momento.

Dimezzamento (Halving) in base al tempo e dimezzamento derivante dalle vendite

Con un cosiddetto Halving lineare, il numero di monete coniate giornalmente si riduce in maniera lineare, con un dimezzamento annuale.

Per quanto riguarda l'Halving derivante dalle vendite, la riduzione dei coin generati si riduce del 4% ogni 1000 unità (Zeniq Hub) vendute.

Fondamentalmente, più tardi viene attivata un'unità (Zeniq hub o In-house) per il processo di coniazione, minore sarà il numero totale di monete coniate.

Previsioni


Le previsioni per il futuro si basano sui trend passati di aziende simili del settore. Queste quindi non rappresentano alcuna promessa o garanzia. Cambiamenti delle condizioni di mercato o eventi imprevedibili che esulano dal grado di successo dell'azienda possono influenzare in piccola o grande misura gli sviluppi futuri.



TECNOLOGIE ZENIQ IMPRESE FINTECH

La nuova generazione di pagamenti cripto e fiat
Ecosistema FIAT e Crypto senza soluzione di continuità per la finanza e gli
investimenti

"Entra in un mercato di centinaia di miliardi di euro"



MISSIONE

"Collegare il sistema Bancario Tradizionale e Cripto su una piattaforma in cui le persone possono costruire un business da casa e creare una rendita sostenibile utilizzando la piattaforma ZENIQ"

Argomenti che interessano TUTTI - consciamente o inconsciamente!

Domande sul futuro – ZENIQ risponde con soluzioni!

Panoramica

- Accesso semplice e senza complicazioni al mondo delle criptovalute - per TUTTI!
- Massima protezione delle risorse digitali
- Tutela giuridica da accessi non autorizzati di terzi
- Fusione tra il mondo crypto e il mondo finanziario tradizionale
- Legame tra il mondo delle criptovalute e il commercio (online e offline)

Accumulo di risorse per tutti

- ZENIQ Coins (coniazione ESCLUSIVA delle monete)
- Exchange decentralizzato (con commissioni minime)
- Accesso al mercato della tokenizzazione (stimato a migliaia di Miliardi di euro entro il 2027)
- Altro ancora



Esempio: che aspetto ha il "Conio interno"?

FinTech: ZENIQ TECHNOLOGIES IMPRESE



ZENIQ Technologies Ltd.
Dubai International Finance Center
DAMAC Park Towers/
Office: B114
Dubai, United Arab Emirates



**Cooperation
Partner**

**OCS International
Commodities
& Investimenti FZE**
One Central, The Offices 3,
Office 361/362, Dubai World
Trade Center, Dubai, UAE



Cosa significa FinTech?
Combinazione di servizi
finanziari e tecnologia

N26 **CLARK** **raisin.**

IDnow. **Solarisbank**

Revolut ...

*Esempi di società FinTech
Nota: gli esempi forniti non hanno alcun rapporto contrattuale
con ZENIQ

OCS International

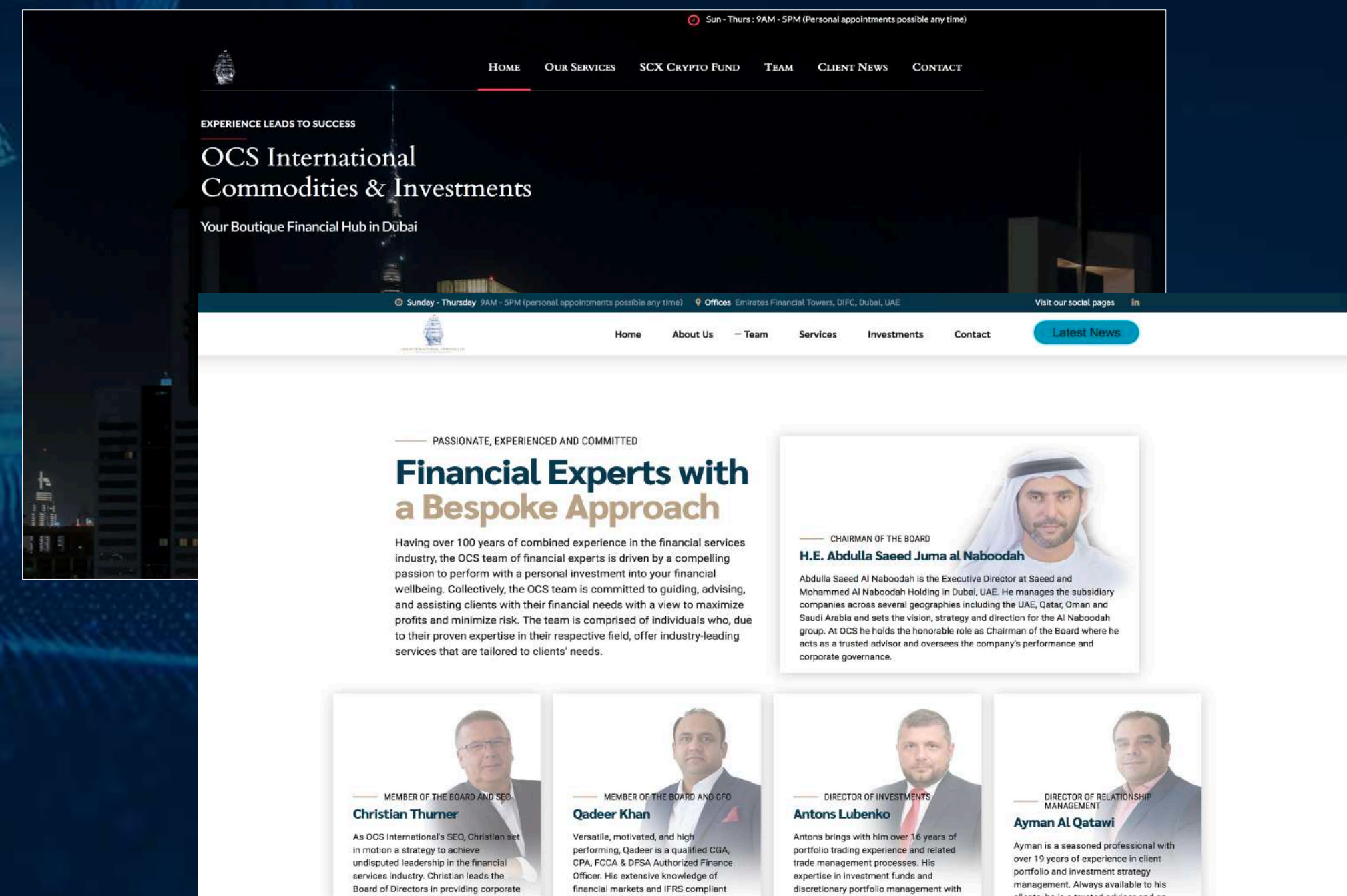
Materie prime e investimenti FZE

Investimento Bancario

- Gestione delle risorse
- Commercio di materie prime
- Organizzazione e consulenza
- Servizio di custodia
- Servizio di gestione degli investimenti
- Strumenti bancari
- Emittente di carte di debito
- + Fondo cripto privato

Banche corrispondenti: Julius Baer, ING-DiBa, ...

La rete di OCS International si estende in tutto il mondo e promuove solide relazioni con istituzioni finanziarie e clienti in alcuni dei centri commerciali più prestigiosi al mondo.



LA TERRA

Miliardi di persone in tutto il mondo possono essere visti come un gruppo target per gli sviluppi tecnologici di ZENIQ. Valore aggiunto per tutti! La combinazione di banche tradizionali e criptovalute, così come le soluzioni innovative in relazione alla tokenizzazione e Co., apre enormi possibilità per tutti.



* Safir non offre i suoi prodotti e servizi negli Stati Uniti d'America, Cuba, Iran, Corea del Nord, Saint Kitts, Nevis, Siria o da quei paesi che sono interessati da un embargo UE.



OLTRE 50 MARCHI CHE UTILIZZANO LA TECNOLOGIA BLOCKCHAIN

Blockchain avrà più impatto di internet a livello mondiale

"Blockchain sarà più grande di Internet"

Changpeng Zhao
CEO Binance



Banca & Finanza	HSBC	BBVA	BARCLAYS	VISA	INTESA	SANPAOLO
Logistica	ABInBev	Walmart	DB	Ford	Unilever	
Salute	Pfizer	CHANGE HEALTHCARE	FDA	CDC CENTERS FOR DISEASE CONTROL AND PREVENTION	DHL EXPRESS	
Assicurazioni	AEGON	Prudential	MetLife	AIA	AIG	
Energia	SIEMENS	Shell	ADNOC	CNE 40 ANOS COMISIÓN NACIONAL DE ENERGÍA	tennet	
Vero proprietà	WESTFIELD	JLL	Brookfield	COLDWELL BANKER	LINK	
Commercio	ANZ	中國銀行 BANK OF CHINA	SEB	Scotiabank	MIZUHO	
Governo	حكومة دبي GOVERNMENT OF DUBAI	MAS Monetary Authority of Singapore	I. SEOUL . U 나와 너의 서울	LANTMÄTERIET		
IOT	Smart Electric Power Alliance	MCKESSON	VAN DORP MET KENNIS EN RESPECT		MAERSK	
Viaggio	ETIHAD AIRWAYS	SINGAPORE AIRLINES	DELTA	BRITISH AIRWAYS		

* Nota: le società quotate non hanno alcun rapporto contrattuale con ZENIQ o Safir. Questa diapositiva serve solo a comprendere le opportunità di crescita dell'industria blockchain e l'interesse globale per i progetti basati sulla tecnologia blockchain.

ZENIQ BLOCKCHAIN

Exchange decentralizzato sul Blockchain di ZENIQ



Differenza tra
centralizzato e
decentralizzato



PUNTI CHIAVE DELL'EXCHANGE ZENIQ

Fino a 50.000 TPS (transazioni al secondo)

- Blockchain multi-operativa
- Primo exchange decentralizzato REALE del suo genere, non è più necessario il "wrapping"

Cosa significa multi-operativa?

ZENIQ ha una sua Blockchain che funziona con tutte le altre blockchain: ETH Blockchain, Binance Chain, Tron, Matic Blockchain e molti altri.



ZENIQ Blockchain: Tutti i blockchain (monete e token) su un'unica piattaforma. Questi possono essere scambiati in modo decentralizzato molto facilmente e rapidamente.

*Esempi di Blockchain opera su tutta la linea

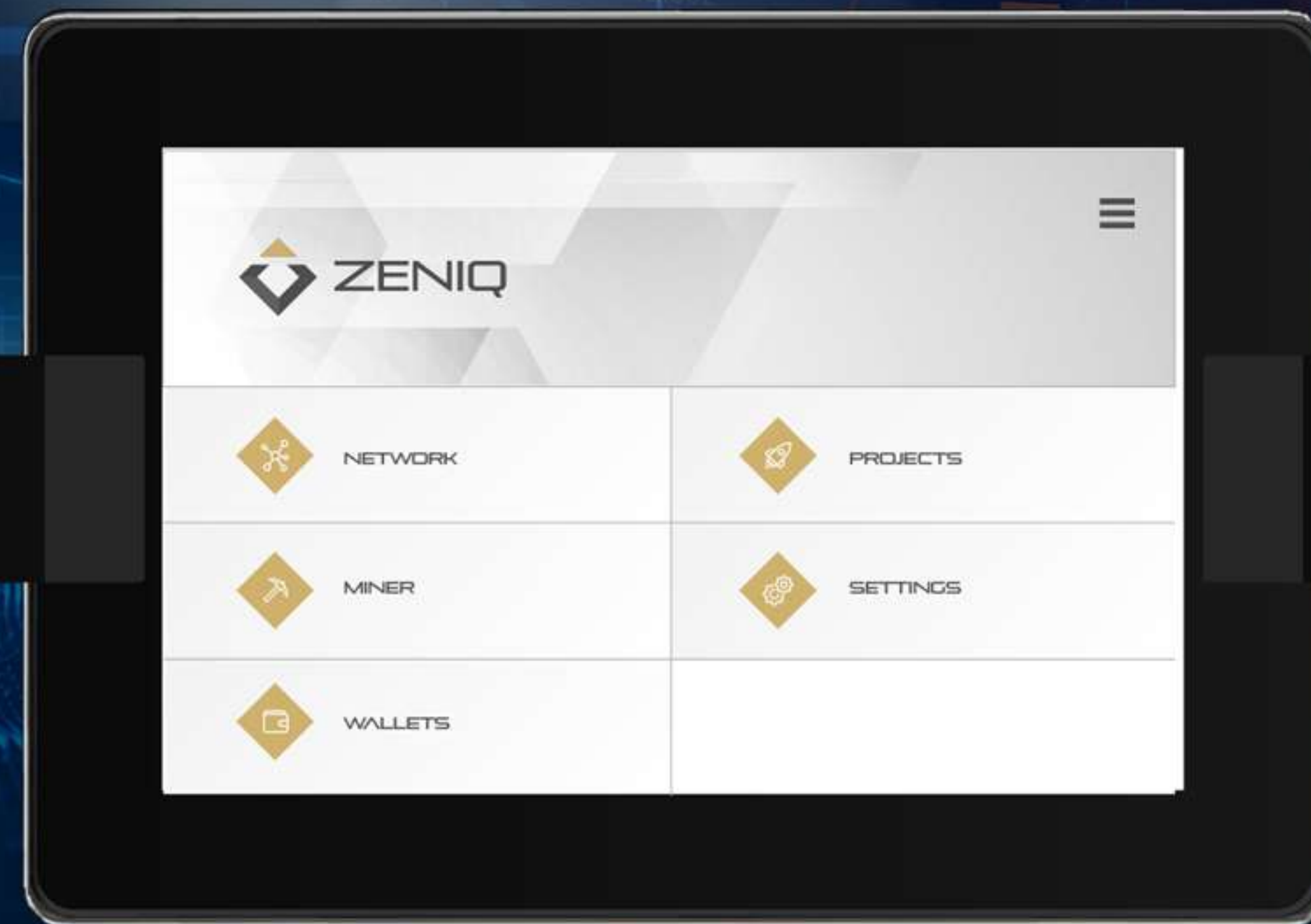
IL TUO accesso alla SOVRANITÀ FINANZIARIA

ASPETTI PRINCIPALI

- Portafoglio Hardware
- Schermo touch HD da 7 pollici
- 2 GHz con processore 6-core
- Oltre 250GB di memoria
- Portale per gli investimenti digitali
- Accesso diretto allo ZENIQ Exchange decentralizzato
- Nessun KYC richiesto (titolare e proprietario)

INOLTRE

- Ogni ZENIQ HUB è un masternode ZENIQ
- Funzione di coniazione: coniazione giornaliero di monete ZENIQ
- Sono possibili ulteriori masternode
- La moneta ZENIQ può essere utilizzata come piattaforma per i token



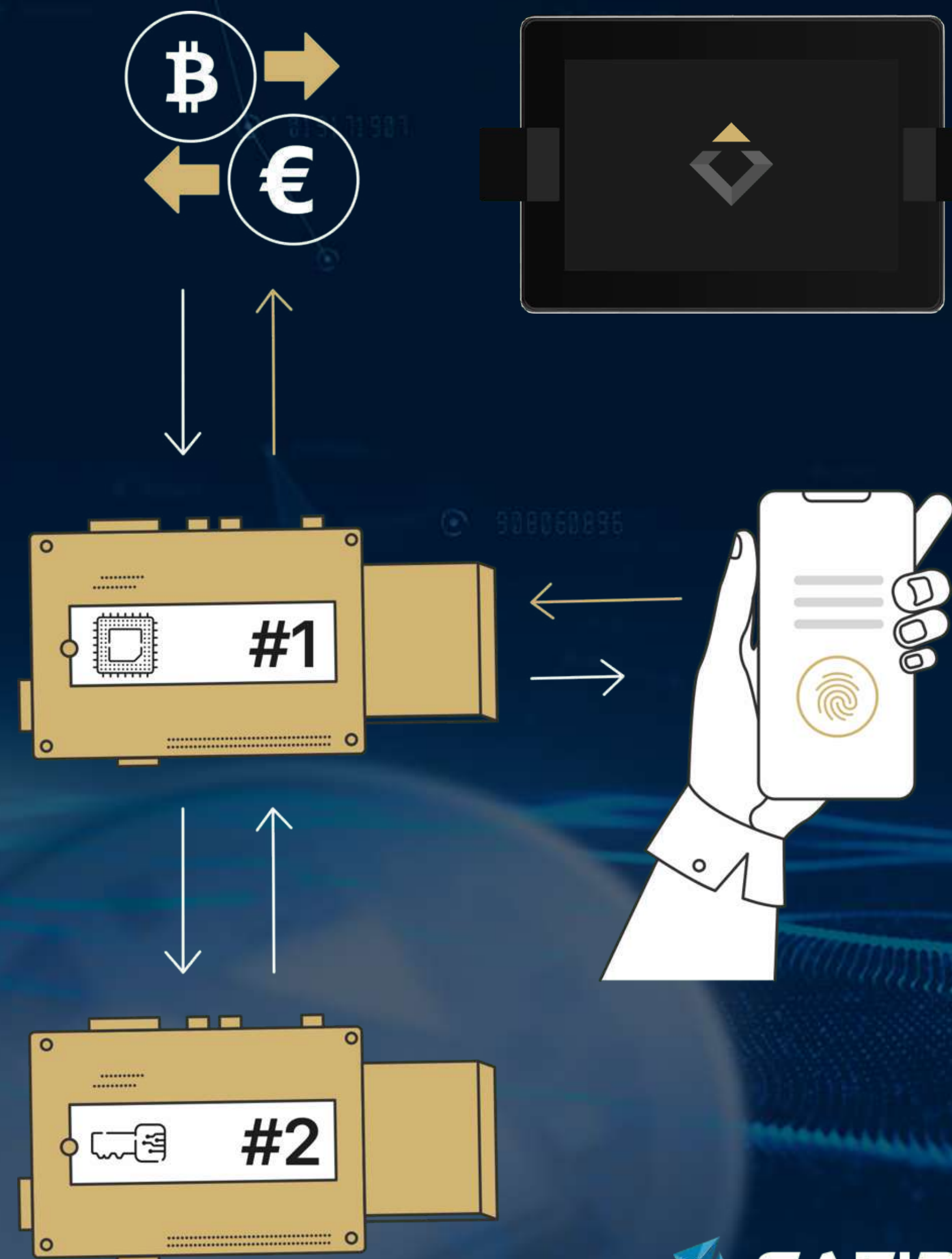
ZENIQ HUB come "chiave di accesso"

Massima SICUREZZA per le tue RISORSE DIGITALI

Caratteristiche di Sicurezza Insormontabili UNICHE

- Rete decentralizzata
- Senza regolamento (hardware)
 - no BaFin, licenza Finma o SEC richiesta
- I masternode proteggono la rete, come avviene per Bitcoin
- Impossibilità di accesso per la criminalità informatica
- Nessuna autenticazione da parti terze
- ZENIQ HUB genera una chiave privata
 - visibile solo al proprietario
- Compra/vendita direttamente da ZENIQ HUB

Il Key Guard è una cassaforte tecnica ad alta sicurezza che conserva il bene più prezioso, la chiave privata, e non comunica mai con l'esterno. ZENIQ Hub crea quindi uno standard di sicurezza senza precedenti per le risorse crittografiche con il suo componente di sicurezza aggiuntivo integrato.



ZENIQ App

- Portafoglio decentralizzato
- Transazioni fiat e cripto in tempo reale
- Pagamenti cripto e fiat per pagamenti online e in negozio (POS)
- Privato e sicuro
- Portafoglio personale sullo smartphone
- Smartphone associato a ZENIQ HUB

Funzionamento semplice – adatto alle masse – intuitivo da usare



ZENIQ EXCHANGE

- Migliori tassi di cambio
- Verifica compatibile con IBAN
- Commissioni molto basse - molto più economiche degli scambi comuni
- Ulteriori vantaggi tariffari utilizzando ZENIQ Coin (moneta propria)
- Eurocoin (propria moneta decentralizzata stabile) con transazioni in tempo reale (transazioni istantanee) 0,01 EUR come commissione di transazione fissa
- Tutte I pair (coppie) di valute standard di trading crittografico più popolari
- Scambi di risorse di ogni tipo, da monete e token a innumerevoli altre risorse digitali

Obiettivo:

Posizionarsi tra i primi 10 exchange al mondo dal 3° anno in poi

Scambi di criptovalute decentralizzati / ZENIQ, UNA MONETA DI SISTEMA

 UNISWAP UNI	
UNISWAP UNI PREIS USD 41.92	VERANDERUNG IN 24 STUNDEN + 7.03 %
BÖRSENWERT USD 21,817,400,000	UMSATZ IN 24 STUNDEN USD 1,673,090,000

 PancakeSwap CAKE	
PANCAKESWAP CAKE PREIS USD 40.01	VERANDERUNG IN 24 STUNDEN + 12.41 %
BÖRSENWERT USD 6,402,700,000	UMSATZ IN 24 STUNDEN USD 1,066,000

Home / ZENIQ	
 ZENIQ (ZENIQ)	
ZENIQ Price	\$0.483799 ↓ -0.25%

Valori aggiuntivi di ZENIQ Blockchain:

- Proprio Blockchain
- Compatibile con TUTTE le monete e i token (NESSUNA wrapping necessario)
- Tariffe basse/non basate su ETH
- Transazioni veloci
- Adatto a progetti di tokenizzazione

ETH Blockchain:

ETH

10 agosto 2015: 0,68 US\$

12 maggio 2021: 4.350 US\$

57 mesi

Prezzo moneta fine 2022: ?

Binance Blockchain:

BNB

21 settembre 2017: 0,096 US\$

12 maggio 2021: 660 US\$

31 mesi

Prezzo moneta fine 2022: ?

ZENIQ Blockchain:

ZENIQ (ZENIQ)

02 aprile 2021: 0,035 US\$

?

Prezzo moneta fine 2022: ?

Banca digitale e IMPRESE ZENIQ TECHNOLOGIES

- Integrazione facoltativa delle valute FIAT tramite conti IBAN / transazioni SEPA - KYC necessario (per l'attivazione dell'IBAN virtuale)
- Compra e vendi con un solo click
- Non sono più necessari indirizzi crittografici
- Connessione APP con ZENIQ HUB
- Eurocoin (moneta stabile)

Fusione di criptovalute e mondo finanziario "reale"



Pagamenti in criptovalute per i negozi online



Soluzioni software API per servizi di pagamento tramite criptovalute



Soluzione software API per crypto bancomat/bitpay)



API del fornitore di servizi di pagamento (come PayPal/Bitpay)

ZENIQ COIN

Accumulo di risorse attraverso progetti reali

- Quantità limitata di monete
- Le monete hanno un enorme potenziale di aumento attraverso
 - quantità limitata di HUB 01 con pieno potere di coniazione
 - dimezzamento annuale
 - "distribuzione degli utili" settimanale dallo ZENIQ Exchange
 - Tokenizzazione di progetti ZENIQ e altri

Blockchain ibrida:

- Sono possibili ulteriori masternode
- La moneta ZENIQ può essere utilizzata come piattaforma per i token

Elencato su:



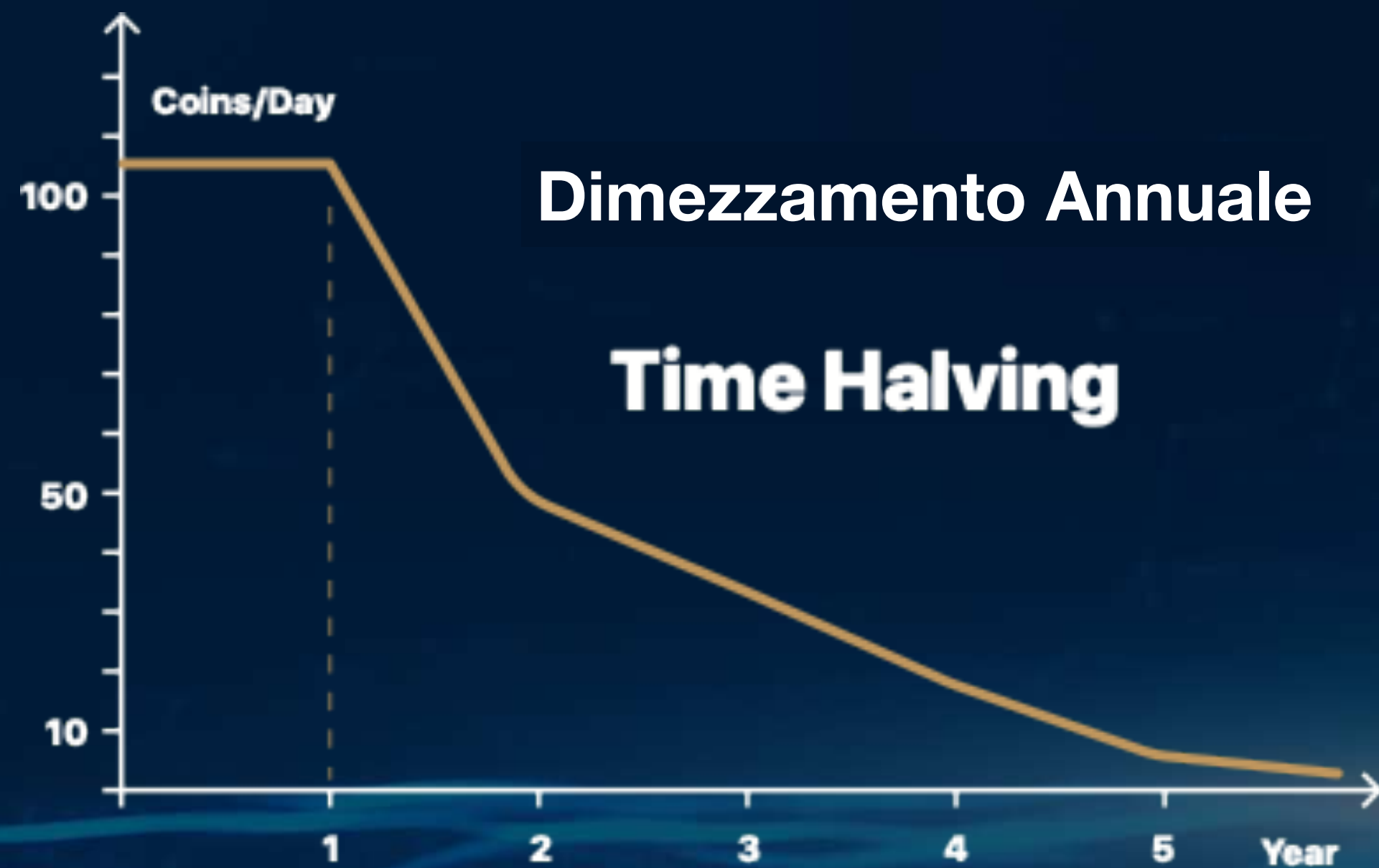
Il prossimo:



Molti altri in arrivo!

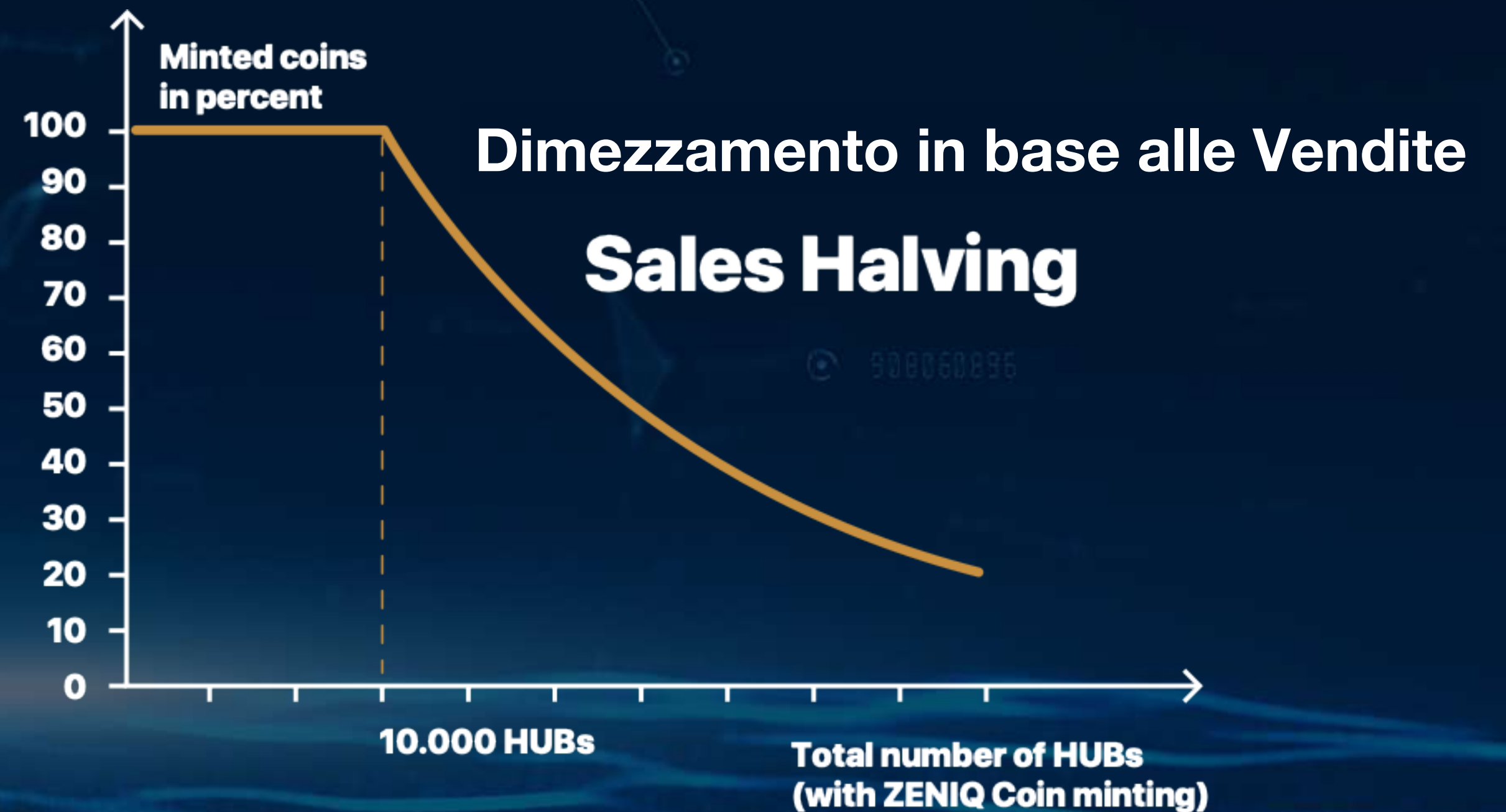


Panoramica HALVING



A seconda del periodo Blockchain

Ogni anno (dal 10 febbraio al 10 febbraio successivo) 50% in meno di monete coniate/giorno



A seconda della vendita HUB

Ogni 1.000 HUB > 4% in meno di monete coniate al giorno

Mercato multimiliardario

Il mercato più grande dopo i derivati con un volume di mercato di 800 trilioni di dollari



PREVISIONE:
24 mila miliardi di dollari in tutto il mondo entro il 2027!
 (Fonte: Forum economico mondiale)

74 volte più grande** di



OPPURE 285 volte più grande** di



– e questo solo nel lasso di tempo dei prossimi sei anni fino al 2027!

Fonte:
<https://de.statista.com/statistik/daten/studie/6003/umfrage/die-wertvollsten-marken-weltweit/>



Accumulo di risorse attraverso progetti reali e casi d'uso

*Ogni progetto di tokenizzazione ZENIQ influenza lo sviluppo del valore della moneta ZENIQ.
 **Calcolo basato sul valore del marchio nel 2020

Mercato multimiliardario: tokenizzazione!

Vantaggi della tokenizzazione

- Finanziamento di progetti
- Enorme potenziale di risparmio per le aziende (miliardi di euro all'anno a livello globale)
- 100% di trasparenza e risparmio di tempo grazie alla tecnologia blockchain

Cosa si può tokenizzare?

- Immobili
- Impianti solari, eolici ecc.
- Arte, dipinti, antiquariato
- Brevetti, licenze, contratti di lavoro
- Patrimonio di materie prime e finanze

...


TOKENIZZAZIONE Volume di mercato
PREVISIONE: US\$ 24'000 miliardi entro il 2027
(Fonte: Forum economico mondiale)




TRAGUARDI Panoramica

 Inizio progetto 2018

DELIVERED

 Lancio del Sito Web nel
3° trimestre 2020

DELIVERED

 1° e 2° trimestre 2020
Sviluppo di App e ZENIQ Coin


DELIVERED

 Q3 2020 Lancio del
App e della ZENIQ Coin

DELIVERED

 Consegna ZENIQ HUB
inizio marzo 2021


DELIVERED


 Quotazione delle monete ZENIQ
1° trimestre 2021
(ZENIQ diventa pubblico)

DELIVERED

 Molto altro..

 2022 Università ZENIQ
Laurea triennale MBA

 1° e 2° trimestre 2022 Attivazione della versione
beta. Exchange ZENIQ decentralizzato
(estensione delle funzioni passo dopo passo)

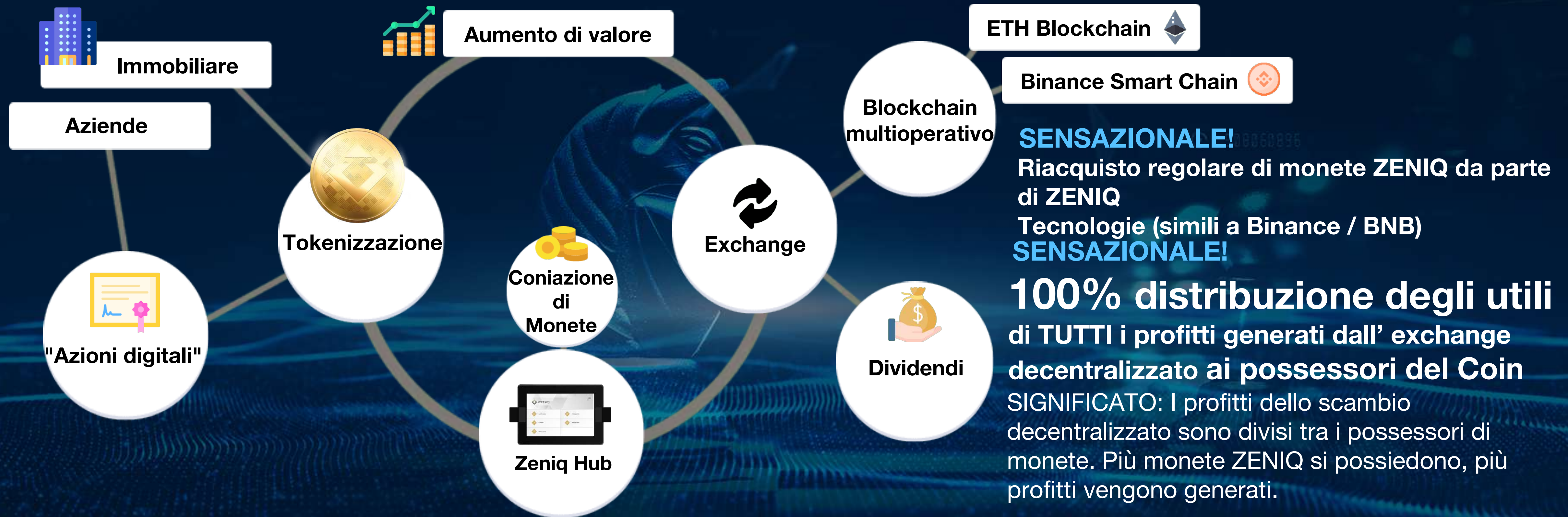
 Carta di debito ZENIQ
4° trimestre 2021



 Inizia il primo progetto di tokenizzazione
3°-4° trimestre 2021

 2° trimestre 2021 Collegamento della
ZENIQ App per ZENIQ HUB

UN CAPOLAVORO di STRATEGIA A LUNGO TERMINE!



SENSAZIONALE!

Riacquisto regolare di monete ZENIQ da parte di ZENIQ

Tecnologie (simili a Binance / BNB)
SENSAZIONALE!

100% distribuzione degli utili
di TUTTI i profitti generati dall' exchange decentralizzato ai possessori del Coin

SIGNIFICATO: I profitti dello scambio decentralizzato sono divisi tra i possessori di monete. Più monete ZENIQ si possiedono, più profitti vengono generati.

Lo ZENIQ Exchange è quindi un DAO** con il 100% di partecipazione della community!
Completamente decentralizzato, equo, unico!

UNA MONETA GUIDATA DALLA REALTÀ!

E c'è dell'altro

Commissioni e token dei progetti di tokenizzazione

Domanda e offerta di monete negli exchange



Commissioni per l'utilizzo dell'exchange ZENIQ decentralizzato e dei servizi ZENIQ



ESEMPIO DI POTENZIALE ACCUMULO

ZENIQ Coin



febbraio 2021-
febbraio 2022

18,655*

Monete ZENIQ prodotte
all'anno senza
dimezzamento delle
vendite

—

18,655*

Conio cumulativo

—

0.035* EUR

Previsione del valore del
ZENIQ Coin

—

0.50 EUR**

Previsione rettificata
ZENIQ Coin

—

9,328* EUR

ZENIQ Coin dopo un
anno senza
dimezzamento delle
vendite (se la moneta
rimane a € 0,5)

—

9,328 EUR**

Valore totale delle
monete

febbraio 2022-
febbraio 2023

9,328*

Monete ZENIQ prodotte
all'anno senza
dimezzamento delle
vendite

—

27,983*

Conio cumulativo

—

0.107* EUR

Previsione del valore del
ZENIQ Coin

—

1.00 EUR**

Previsione rettificata
ZENIQ Coin

—

4,664* EUR

ZENIQ Coin dopo un
anno senza
dimezzamento delle
vendite (se la moneta
rimane a € 0,5)

—

27,983 EUR**

Valore totale delle
monete

febbraio 2023-
febbraio 2024

4,664*

Monete ZENIQ prodotte
all'anno senza
dimezzamento delle
vendite

—

32,647*

Conio cumulativo

—

0.325* EUR

Previsione del valore del
ZENIQ Coin

—

2.00 EUR**

Previsione rettificata
ZENIQ Coin

—

2,332* EUR

ZENIQ Coin dopo un
anno senza
dimezzamento delle
vendite (se la moneta
rimane a € 0,5)

—

65,294 EUR**

Valore totale delle
monete

*Dimezzamento temporale

*, ** Valori di previsione stimati senza garanzia. I dati non rivendicano accuratezza e realizzazione. Previsioni senza dimezzamento delle vendite 24

RISORSA ACCUMULO attraverso VERO PROGETTI & CASI D'USO

La ZENIQ Coin



febbraio 2024-
febbraio 2025

2,332*

Monete ZENIQ prodotte
all'anno senza
dimezzamento delle
vendite

—

34,979*

Conio cumulativo

—

0.62* EUR

Previsione del valore del
ZENIQ Coin

—

2.00 EUR**

Previsione rettificata
ZENIQ Coin

—

1,166* EUR

ZENIQ Coin dopo un
anno senza
dimezzamento delle
vendite (se la moneta
rimane con € 0,5)

—

69,958 EUR**

Valore totale delle
monete

febbraio 2025-
febbraio 2026

1,166*

Monete ZENIQ prodotte
all'anno senza
dimezzamento delle
vendite

—

36,145*

Conio cumulativo

—

1.02* EUR

Previsione del valore del
ZENIQ Coin

—

2.00 EUR**

Previsione rettificata
ZENIQ Coin

—

583* EUR

ZENIQ Coin dopo un
anno senza
dimezzamento delle
vendite (se la moneta
rimane con € 0,5)

—

72,290 EUR**

Valore totale delle
monete

febbraio 2026-
febbraio 2027

583*

Monete ZENIQ prodotte
all'anno senza
dimezzamento delle
vendite

—

36,728*

Conio cumulativo

—

1.24* EUR

Previsione del valore del
ZENIQ Coin

—

2.00 EUR**

Previsione rettificata
ZENIQ Coin

—

291.50* EURO

ZENIQ Coin dopo un
anno senza
dimezzamento delle
vendite (se la moneta
rimane con € 0,5)

—

73,456 EUR**

Valore totale delle
monete

**Previsione: confronto con
uno dei la moneta TOPS:**

Inizio prezzo 2017: \$

0.096109 / Massimo storico

per il 2° anno: \$ 39.57 =

41,172%

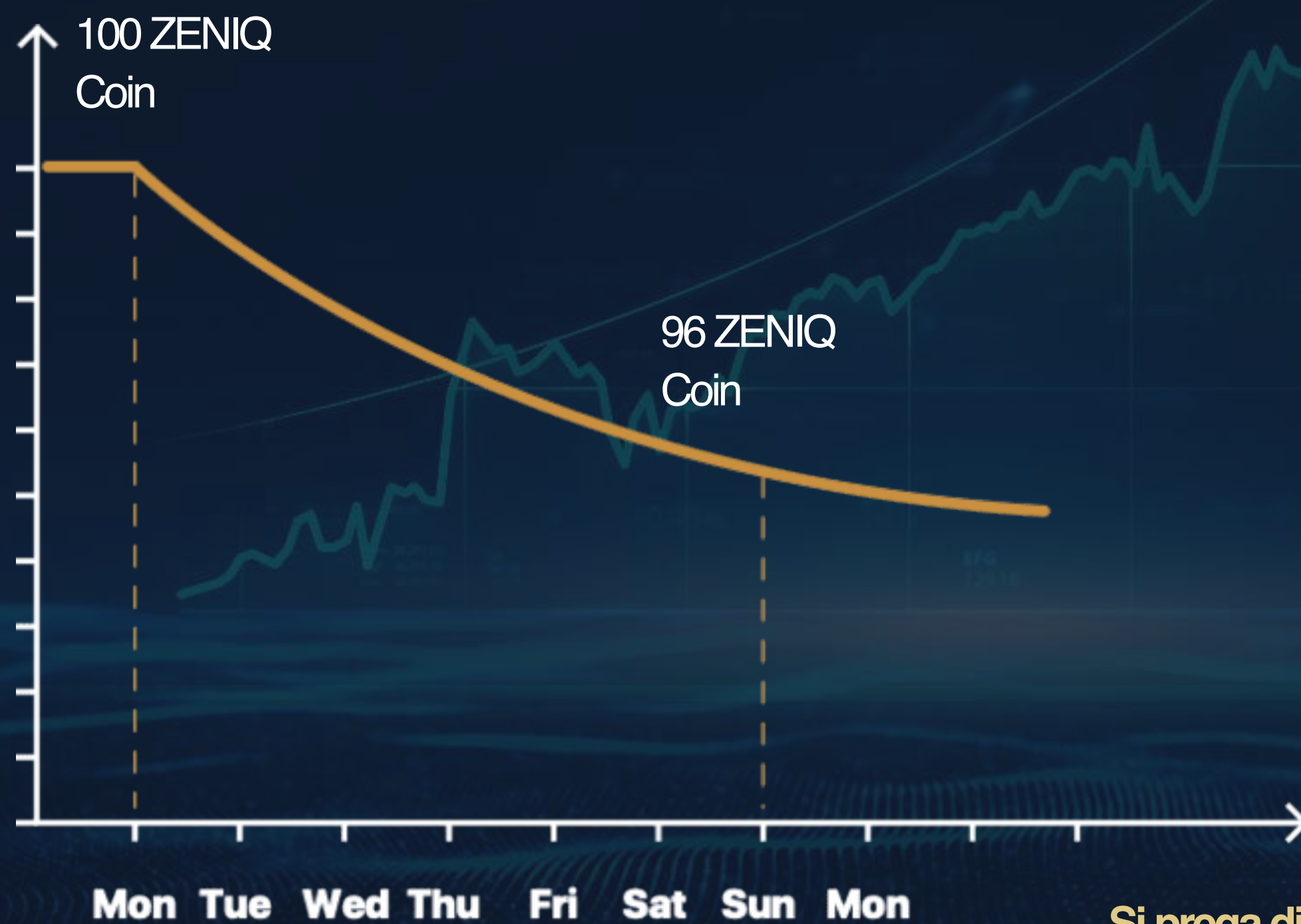
Moneta ZENIQ:

Il corso inizia con € 0,02

Carenza per HALVING
annuale

(Tempo HALVING &
HALVING vendite)

Halving in base alle vendite con 1,000 HUB venduti a settimana*



A seconda della vendita HUB

Ogni 1.000 HUB > 4% in
meno di monete/giorno

Si prega di visitare ww.safir.com per vedere l'attuale performance del conio per HUB (masternode) in base al Dimezzamento di Tempo & Vendite.

IL TUO ACCESSO alla sovranità finanziaria e all'accumulo attivo di asset

Tutti i servizi e i prodotti disponibili possono essere visualizzati nel tuo back office online Safir gratuito:
www.safir.com

ZENIQ HUB = dispositivo fisico come chiave di accesso a tutte le opzioni ZENIQ inclusi i servizi di coniazione

ZENIQ Housing HUB = coniazione server senza consegna di un dispositivo fisico



ZENIQ HUB 01
€ 1,998 *



IN HOUSING HUB 01
€ 1.498



2x IN HOUSING HUB 01
€ 2.950



4x IN HOUSING HUB 01
€ 5.800



8x IN HOUSING HUB 01
€ 11,300



16x IN HOUSING HUB 01
€ 22,000



32x IN HOUSING HUB 01
€ 43,500



64x IN HOUSING HUB 01
€ 86,000



1/32 IN HOUSING HUB 01
€ 100



1/16 IN HOUSING HUB 01
€ 150



1/8 IN HOUSING HUB 01
€ 250



128x IN HOUSING HUB 01
€ 168,000



256x IN HOUSING HUB 01
€ 330,000



1/2 IN HOUSING HUB 01
€ 800



1/4 IN HOUSING HUB 01
€ 450



Piano Benefici SAFIR



LA TUA AZIENDA DI SUPPORTO / SAFIR GLOBAL DMCC

SAFIR ha il diritto di distribuzione dei prodotti e software sviluppati dai ZENIQ

India*

Europa*

Russia*

Sud e Nord America*



SAFIR HQ GLOBALE:
Sede centrale globale di Safir ·
Jumeirah Lakes Towers
Tower of fortune · Office 2703 · Dubai

*Uffici pianificati



Costruzione della rete – Guadagnare attraverso l'attività

TRE (3) tipi di "benefici" per il tuo successo!

1. Uni-level (fino a 15 livelli)
2. Bonus di carriera
3. Bonus Pool

 **Pagamento**
 **Massimo: 69%**

Usa le tue opportunità!



Costruzione della rete – Guadagnare attraverso l'attività

1. Uni-Level (fino a 15 livelli)

*Compressione dinamica

Nuovi account o account non attivati non sono considerati di primo livello e vengono automaticamente saltati in fase di remunerazione.

Di conseguenza, non c'è alcuno svantaggio di livello.

Tutti gli account hanno diritto al risarcimento da parte degli acquirenti diretti consigliati = primo (1) livello.

Nota: in caso di registrazioni multiple, gli ultimi numeri ID/account registrati verranno eliminati. I vantaggi ottenuti attraverso registrazioni multiple saranno decaduti.



Uni-level illimitato,
1.000 prime linee o più possibili

Costruzione della rete

Guadagnare attraverso l'attività

2. Livelli di carriera (Pagamenti bonus)

I pagamenti dei bonus vengono accumulati. Quindi non è necessaria alcuna riconferma mensile delle vendite. Vedi riferimenti al Piano Benefici SAFIR.



<p>1 livello Minimo diretto: 0 Vendite minime: 0 Nuovo</p>	<p>2 livelli Minimo diretto: 0 Vendite Minime: 100€* Nuovo Plus</p>	<p>2 livelli - Premium Minimo diretto: 2 Vendite Minime: 1.500 €** Bonus Iniziale 15 €</p>	<p>3 livelli Minimo diretto: 4 Vendite Minime: 5.000 €** Bonus Iniziale Plus 75 €</p>
--	---	--	---

*Livello di carriera "Nuovo Plus": acquisti personali o acquisti da acquirenti direttamente consigliati

<p>Ruby 4 livelli Minimo diretti 7 Vendite minime 10.000 €** ★ x1 300 €</p>	<p>Double Ruby 5 livelli Minimo diretti 12 Vendite minime 20.000 €** ★ x2 600 €</p>	<p>Sapphire 6 livelli Minimo diretti 12 Vendite minime 100.000 €** ★ x10 3.000 €</p>	<p>Double Sapphire 7 livelli Minimo diretti 12 Vendite minime 300.000 €** ★ x20 9.000 €</p>	<p>Black Sapphire 8 livelli Minimo diretti 12 Vendite minime 500.000 €** ★ x40 15.000 €</p>	<p>Diamond 9 livelli Minimo diretti 13 Vendite minime 1.000.000 €** ★ x80 40.000 €</p>
<p>Double Diamond 10 livelli Minimo diretti 14 Vendite minime 2.000.000 €** ★ x110 80.000 €</p>	<p>Triple Diamond 11 livelli Minimo diretti 15 Vendite minime 3.000.000 €** ★ x150 150.000 €</p>	<p>White Diamond 12 livelli Minimo diretti 16 Vendite minime 5.000.000 €** ★ x225 300.000 €</p>	<p>Double Diamond 13 livelli Minimo diretti 17 Vendite minime 10.000.000 €** ★ x300 500.000 €</p>	<p>Gold Diamond 14 livelli Minimo diretti 18 Vendite minime 20.000.000 €** ★ x400 1 milione. €</p>	<p>Double Gold Diamond 15 livelli Minimo diretti 19 Vendite minime 50.000.000 €** ★ x500 2,5 milioni. €</p>

★

SharePoint per Bonus Pool

























**Clausola del 40%, significa che: per ogni "linea" sarà conteggiato al massimo il 40% delle vendite totali. Questo è mostrato come "Performance" nel tuo back office online Safir.

Costruzione della rete – Guadagnare attraverso l'attività

3. Bonus Pool/Bonus di rendimento

Il valore viene suddiviso tra gli SharePoint conseguiti nel rispettivo mese di produzione (pagamento mensile).



 Ruby	 Double Ruby	 Sapphire	 Double Sapphire	 Black Sapphire	 Diamond	 Double Diamond	 Triple Diamond	 White Diamond	 Double White Diamond	 Gold Diamond	 Double Gold Diamond
 x1**	 x2	 x10	 x20	 x40	 x80	 x110	 x150	 x225	 x300	 x400	 x500

Nota: Vendite minime (clausola del 40%, che significa: ogni "linea" sarà limitata a non superare il 40% delle vendite totali all'interno della propria rete. Questo è mostrato come "Performance" nel tuo SAFIR online back office. Il rispettivo livello per il ricevimento del bonus pool deve essere confermato ogni 6 mesi. Se le vendite minime non vengono raggiunte, l'utente rientra nel livello inferiore o nel livello corrispondente alle vendite degli ultimi 6 mesi e i suoi SharePoint per il pool vengono adeguati al livello di carriera raggiunto.

*Pagamento del bonus mondiale tramite bonus di prestazione (vendita di HUB fisici o HUB HOUSING / Conio interno).

**Numero di SharePoint per livello di carriera

È ORA!

Riprendiamo il controllo delle
nostre finanze!



SAFIR